

adra
LIMITED EDITION

 TORRESOL

adra

LIMITED EDITION



 **TORRESOL**



 **TORRESOL**

Por un futuro mejor,
hacemos posible la cadena
de sostenibilidad
de nuestros bosques



Garantizamos al consumidor que los productos forestales certificados proceden de montes aprovechados de forma racional, de acuerdo a unos Estándares Internacionales que contemplan aspectos ambientales, sociales y económicos y que definen los niveles mínimos de buena gestión para los bosques.

adra
LIMITED EDITION





adra

LIMITED EDITION

Un sofá para disfrutar del más elevado concepto del confort, un modelo de gran comodidad que te invita a evadirte y relajarte en casa.

adra

LIMITED EDITION

Un sofá que destaca por su gran comodidad y belleza.
Adra te proporcionará grandes sensaciones de relax, difíciles de olvidar.





adra

LIMITED EDITION

De líneas sencillas y elegantes,
con un diseño ergonómico de gran
comodidad para que disfrutes del
verdadero relax en casa.



adra

LIMITED EDITION

Sofá de insuperable confort que dispone de patas altas para permitir la entrada del robot de limpieza.



adra

LIMITED EDITION

Diseño fluido que deja respirar el ambiente sin recargarlo. Sofá de líneas atemporales con sistema relax de gran confort y comodidad.





COMPOSICIONES	CÓDIGO	DESCRIPCIÓN	EDICIÓN LIMITADA
	ADR11-J + ADR12-J	SOFÁ 220 FIJO	38,10
	ADR13-J + ADR14-J	SOFÁ 200 FIJO	37,47
	ADR15-J + ADR16-J	SOFÁ 180 FIJO	36,84
	ADR11-A + ADR12-A	SOFÁ 220 RELAX 2 MOTORES ELÉCTRICOS	49,43
	ADR13-A + ADR14-A	SOFÁ 200 RELAX 2 MOTORES ELÉCTRICOS	48,80
	ADR15-A + ADR16-A	SOFÁ 180 RELAX 2 MOTORES ELÉCTRICOS	48,17
	ADR51 + ADR31-A + ADR12-A	CHAISE LONGUE 300x172 VFI 2 MOTORES ELÉCTRICOS	66,75
	ADR11 + ADR31-A + ADR52	CHAISE LONGUE 300x172 VFD 2 MOTORES ELÉCTRICOS	66,75
	ADR53 + ADR32-A + ADR14-A	CHAISE LONGUE 270x172 VFI 2 MOTORES ELÉCTRICOS	65,81
	ADR13 + ADR32-A + ADR54	CHAISE LONGUE 270x172 VFD 2 MOTORES ELÉCTRICOS	65,81
	ADR55 + ADR33-A + ADR16-A	CHAISE LONGUE 240x172 VFI 2 MOTORES ELÉCTRICOS	64,86
	ADR15-A + ADR33-A + ADR56	CHAISE LONGUE 240x172 VFD 2 MOTORES ELÉCTRICOS	64,86

OBSERVACIONES: Para ver más composiciones y modulación, consultar la tarifa general ADRA.

CARACTERÍSTICAS

ARMAZONES
Madera de pino y tablero de partículas.
RELLENOS
Almohadas de asientos: Espuma de poliuretano HR-35 kg certificada + 4 cm Plancha de Viscoelástica.
Respaldo: Fibra siliconada hueca 7/32 NAN-YA.
Brazo: Fibra siliconada hueca 7/32 NAN-YA.
SUSPENSIÓN
Asiento: Muelle zig-zag de gran resistencia.
Respaldo: Cincha italiana de 80mm de alta calidad.
PATAS
Metálicas: Pata Manu 12 cm negra.

ELEMENTOS DE SERIE

Arcón en módulo chaise longue.
Brazo de 30 cm.
Costura de diseño D-00.
No incluye cojines de decoración.
Desenfundable: Almohadas brazo y respaldo.



OPCIONES

Asientos espuma de poliuretano HR-55 kg incremento de 2,2 puntos por asiento y de 4,1 puntos para el asiento de la chaise longue.
Brazo a 22cm (sin incremento tanto brazo corto como largo)
Pata Ibiza negra 12cm (sin incremento)

Queda prohibida la reproducción total o parcial de las imágenes, textos, ilustraciones y conceptos gráficos sin la autorización expresa de Muebles y Tapizados Torresol s.l.


ATLANTIS



Atlantis Crudo



Atlantis Mazapán




Atlantis Oro



Atlantis Acero




Atlantis Piedra



WATER REPELLENT

COMPOSICIÓN: 100 % PES
ANCHO: 142 cm
PESO: 410 gr/ m²
RESISTENCIA A LA ABRASIÓN: 20.000 cycles ISO 12947-2:1998
SOLIDEZ A LA LUZ: 4 UNE 40187 / BS 1006-B02
RESISTENCIA AL PILLING: 4-5 ISO 12945-1

BOXER



BOXER 14



BOXER 11



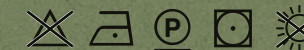
BOXER 02



BOXER 03



BOXER 05



COMPOSICIÓN: 100 % PES
ANCHO: 140 cm
PESO: 370 gr/ m²
RESISTENCIA A LA ABRASIÓN: >30.000 cycles ISO 12947-2:1998
SOLIDEZ A LA LUZ: 4-5 UNE 40187 / BS 1006-B02
RESISTENCIA AL PILLING: 4-5 ISO 12945-1



LIDO



Lido 02



Lido 03




Lido 05



Lido 14



Lido 07



COMPOSICIÓN: 92 % PES – 8 % NYLON
ANCHO: 140 cm
PESO: 365 gr/ m²
RESISTENCIA A LA ABRASIÓN: 40.000 cycles ISO 12947-2:1998
SOLIDEZ A LA LUZ: 5 ISO 105 B02:1994
RESISTENCIA AL PILLING: 5 ISO 12945-2





TORRESOL

Avd. Villanueva del Rey 45 (Pol. Ind. Lagunilla)
C.P. 41400 - Ecija - Sevilla - España
telf. 34 955 90 38 35 - Fax 34 955 90 00 57
info@torresolpiel.com - www.torresolpiel.com