

Puntos	90 cm.	105 cm.	135 cm.	150 cm.	160 cm.	180 cm.	200 cm.
180 cm.	144	158	171	192	223	254	301
190 cm.	144	158	171	192	223	254	301
200 cm.	165	178	199	220	254	288	329

AUMENTO TEJIDOS

- GRUPO 1: 13 PUNTOS
- GRUPO 2: 20 PUNTOS
- GRUPO 3: 25 PUNTOS
- GRUPO 4: 28 PUNTOS
- GRUPO 5: 33 PUNTOS
- GRUPO 6: 36 PUNTOS
- GRUPO 7: 41 PUNTOS



Opción, cambio de juego de patas bancada (4 patas):

	Pata Nº 47	Descripción	
		Pata aluminio cromada	Puntos: Pata por defecto
	Pata Nº 70	Descripción	
		Pata aluminio cromada	Puntos: Sin aumento
	Pata Nº 73	Descripción	
		Pata aluminio cromada	Puntos: Sin aumento
	Pata Nº 76	Descripción	
		Pata aluminio cromada	Puntos: 8
	Pata Nº 68	Descripción	
		Pata madera haya, wengué, cerezo, nogal, caoba e igual muestra.	Puntos: Sin aumento

	Pata Nº 64	Descripción	
		Pata aluminio cromada	Puntos: 40
	Pata Nº 71	Descripción	
		Pata aluminio níquel negro	Puntos: Sin aumento
	Pata Nº 74	Descripción	
		Pata aluminio cromada	Puntos: 4
	Pata Nº 66	Descripción	
		Pata madera haya, wengué, cerezo, nogal, caoba e igual muestra.	Puntos: Sin aumento
	Pata Nº 69	Descripción	
		Pata madera haya, wengué, cerezo, nogal, caoba e igual muestra.	Puntos: Sin aumento

	Pata Nº 65	Descripción	
		Pata cromada, níquel negro, gris oscuro	Puntos: 12
	Pata Nº 72	Descripción	
		Pata aluminio cromada	Puntos: Sin aumento
	Pata Nº 75	Descripción	
		Pata aluminio níquel negro	Puntos:
	Pata Nº 67	Descripción	
		Pata madera haya, wengué, cerezo, nogal, caoba e igual muestra.	Puntos: Sin aumento



Puntos	90 cm.	105 cm.	135 cm.	150 cm.	160 cm.	180 cm.	200 cm.
180 cm.	152	167	180	202	235	268	317
190 cm.	152	167	180	202	235	268	317
200 cm.	173	188	231	220	267	303	346

AUMENTO TEJIDOS

- GRUPO 1: 13 PUNTOS
- GRUPO 2: 20 PUNTOS
- GRUPO 3: 25 PUNTOS
- GRUPO 4: 28 PUNTOS
- GRUPO 5: 33 PUNTOS
- GRUPO 6: 36 PUNTOS
- GRUPO 7: 41 PUNTOS



Opción, cambio de juego de patas bancada (4 patas):

	Descripción	Puntos:
Pata Nº 70	Descripción	Puntos:
	Descripción	Puntos:
Pata Nº 73	Descripción	Puntos:
	Descripción	Puntos:
Pata Nº 76	Descripción	Puntos:
	Descripción	Puntos:
Pata Nº 68	Descripción	Puntos:
	Descripción	Puntos:

	Descripción	Puntos:
Pata Nº 71	Descripción	Puntos:
	Descripción	Puntos:
Pata Nº 74	Descripción	Puntos:
	Descripción	Puntos:
Pata Nº 66	Descripción	Puntos:
	Descripción	Puntos:
Pata Nº 69	Descripción	Puntos:
	Descripción	Puntos:

	Descripción	Puntos:
Pata Nº 72	Descripción	Puntos:
	Descripción	Puntos:
Pata Nº 75	Descripción	Puntos:
	Descripción	Puntos:
Pata Nº 67	Descripción	Puntos:
	Descripción	Puntos:





Medida cama (cm.)	Medida cabecero (ancho x alto)	Puntos (Grupo 1)	Metraje tela (ancho 1,40 m.)
80	90 x 120	81	1,30 m.
90	100 x 120	81	1,40 m.
105	115 x 120	87	1,55 m.
120	130 x 120	93	1,70 m.
135	145 x 120	99	1,85 m.
150	160 x 120	110	2,00 m.
160	170 x 120	125	2,10 m.
180	190 x 120	155	2,30 m.
200	210 x 120	185	2,50 m.

Estructura y recubrimiento

Armazón elaborado íntegramente con maderas nobles de pino gallego y tablero de DM de 1,5 cm de grosor.

Recubierto con espuma de poliuretano de 2 cm. de grosor más capa de fibra de 250 gr.

* Ancho: 90 cm. - 100 cm. - 115 cm. - 130 cm. - 145 cm. - 160 cm. - 170 cm.

- 190 cm.- 210 cm.

* Alto: 120 cm.

* Grosor: 10 cm.





Medida cama (cm.)	Medida cabecero (ancho x alto)	Puntos (Grupo 1)	Metraje tela (ancho 1,40 m.)
80	90 x 120	96	2,25 m.
90	100 x 120	96	2,45 m.
105	115 x 120	102	2,75 m.
120	130 x 120	108	3,05 m.
135	145 x 120	114	3,35 m.
150	160 x 120	125	3,65 m.
160	170 x 120	140	3,85 m.
180	190 x 120	170	4,25 m.
200	210 x 120	200	4,65 m.

Estructura y recubrimiento

Armazón elaborado íntegramente con maderas nobles de pino gallego y tablero de DM de 1,5 cm de grosor.

Recubierto con espuma de poliuretano de 2 cm. de grosor más capa de fibra de 250 gr.

* Ancho: 90 cm. - 100 cm. - 115 cm. - 130 cm. - 145 cm. - 160 cm. - 170 cm.

- 190 cm.- 210 cm.

* Alto: 120 cm.

* Grosor: 10 cm.





Medida cama (cm.)	Medida cabecero (ancho x alto)	Puntos (Grupo 1)	Metraje tela (ancho 1,40 m.)
80	90 x 142	96	1,80 m.
90	100 x 142	96	1,95 m.
105	115 x 142	102	2,15 m.
120	130 x 142	108	2,35 m.
135	145 x 142	114	2,55 m.
150	160 x 142	125	2,75 m.
160	170 x 142	140	2,85 m.
180	190 x 142	170	3,15 m.
200	210 x 142	200	3,40 m.

Estructura y recubrimiento

Armazón elaborado íntegramente con maderas nobles de pino gallego y tablero de DM de 1,5 cm de grosor.


Recubierto con espuma de poliuretano de 2 cm. de grosor más capa de fibra de 250 gr.

* Ancho: 90 cm. - 100 cm. - 115 cm. - 130 cm. - 145 cm. - 160 cm. - 170 cm.

- 190 cm.- 210 cm.

* Alto: 142 cm.

* Grosor: 10 cm.





Medida cama (cm.)	Medida cabecero (ancho x alto)	Puntos (Grupo 1)	Metraje tela (ancho 1,40 m.)
80	90 x 142	96	2,35 m.
90	100 x 142	96	2,55 m.
105	115 x 142	102	2,85 m.
120	130 x 142	108	3,15 m.
135	145 x 142	114	3,45 m.
150	160 x 142	125	3,75 m.
160	170 x 142	140	3,95 m.
180	190 x 142	170	4,35 m.
200	210 x 142	200	4,65 m.

Estructura y recubrimiento

Armazón elaborado íntegramente con maderas nobles de pino gallego y tablero de DM de 1,5 cm de grosor.

Recubierto con espuma de poliuretano de 2 cm. de grosor más capa de fibra de 250 gr.

* Ancho: 90 cm. - 100 cm. - 115 cm. - 130 cm. - 145 cm. - 160 cm. - 170 cm.

- 190 cm.- 210 cm.

* Alto: 142 cm.

* Grosor: 10 cm.





Medida cama (cm.)	Medida cabecero (ancho x alto)	Puntos (Grupo 1)	Metraje tela (ancho 1,40 m.)
80	90 x 142	99	2,35 m.
90	100 x 142	99	2,55 m.
105	115 x 142	105	2,85 m.
120	130 x 142	111	3,15 m.
135	145 x 142	117	3,45 m.
150	160 x 142	128	3,75 m.
160	170 x 142	143	3,95 m.
180	190 x 142	173	4,35 m.
200	210 x 142	203	4,65 m.

Estructura y recubrimiento

Armazón elaborado íntegramente con maderas nobles de pino gallego y tablero de DM de 1,5 cm de grosor.

Recubierto con espuma de poliuretano de 2 cm. de grosor más capa de fibra de 250 gr.

* Ancho: 90 cm. - 100 cm. - 115 cm. - 130 cm. - 145 cm. - 160 cm. - 170 cm.

- 190 cm.- 210 cm.

* Alto: 142 cm.

* Grosor: 10 cm.





Medida cama (cm.)	Medida cabecero (ancho x alto x grosor)	Puntos (Grupo 1)	Metraje tela (ancho 1,40 m.)
80	90 x 142 x 10	116	1,80 m.
90	100 x 142 x 10	116	1,95 m.
105	115 x 142 x 10	122	2,15 m.
120	130 x 142 x 10	128	2,40 m.
135	145 x 142 x 10	134	2,60 m.
150	160 x 142 x 10	145	2,85 m.
160	170 x 142 x 10	160	3,00 m.
180	190 x 142 x 10	190	3,25 m.
200	210 x 142 x 10	220	3,55 m.

Estructura y recubrimiento

Armazón elaborado íntegramente con maderas nobles de pino gallego y tablero de DM de 1,5 cm de grosor.

Recubierto con espuma de poliuretano de 2 cm. de grosor más capa de fibra de 250 gr.

- * Ancho: 90 cm. - 100 cm. - 115 cm. - 130 cm. - 145 cm. - 160 cm. - 170 cm. - 190 cm.- 210 cm.
- * Alto: 142 cm.
- * Grosor: 10 cm.



Estructura y recubrimiento

Armazón elaborado íntegramente con maderas nobles de pino y recubierto con espuma de poliuretano de 20 Kg. de densidad.

Asientos

Deslizante frontal, con sentada HighConfort® de densidad 3027 con muelles curvos.

Respaldos

Reclinables, rellenos de fibra hueca soplada (floc), completamente desenfundables para facilitar su limpieza.

Almohadas

Riñoneras y montura de módulo sofá con rellenos de fibra hueca soplada (floc), son completamente desenfundables para facilitar su limpieza.

Patas

Acabadas en Wengué, Caoba, Nogal, Cerezo, Aluminio, Níquel negro e igual a muestra cliente.

Puntos	Grupo 1	Grupo 2	Grupo 3	Grupo 4	Grupo 5	Grupo 6	Grupo 7
Sofá 2,52 F.F.	665	713	761	809	856	952	1000
Sofá 2,82 F.F.	707	756	805	854	903	1001	1050
Sofá 3,12 F.F.	823	873	923	973	1023	1121	1171

Grupo Premium

Puntos

Sofá 2,52 F.F.	642
Sofá 2,82 F.F.	677
Sofá 3,12 F.F.	706

Grupo Top premium

Puntos

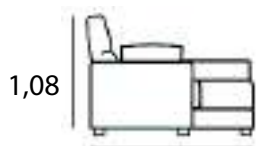
Sofá 2,52 F.F.	761
Sofá 2,82 F.F.	805
Sofá 3,12 F.F.	923




EuropaConfort®

confort para todos, bienestar para ti.


Crema




1,02



2,52



2,82



3,12

Estructura y recubrimiento

Armazón elaborado íntegramente con maderas nobles de pino y recubierto con espuma de poliuretano de 20 Kg. de densidad.

Asientos

Deslizante frontal, con sentada HighConfort® de densidad 3027 con muelles curvos.

Respaldos

Reclinable, rellenos de fibra hueca soplada (floc), completamente desenfundables para facilitar su limpieza.

Almohadas

Monturas con rellenos de fibra hueca soplada (floc), completamente desenfundables para facilitar su limpieza.

Puntos	Grupo 1	Grupo 2	Grupo 3	Grupo 4	Grupo 5	Grupo 6	Grupo 7
Sofá 2,60 F.F.	741	762	782	808	833	885	911
Sofá 2,90 F.F.	750	785	819	842	864	910	933
Sofá 3,20 F.F.	848	882	914	952	989	1065	1103
Sofá 3,50 F.F.	946	980	1012	1050	1087	1163	1201

Grupo Premium

	Puntos
Sofá 2,60 F.F.	694
Sofá 2,90 F.F.	734
Sofá 3,20 F.F.	811
Sofá 3,50 F.F.	888






Grupo Top premium

	Puntos
Sofá 2,60 F.F.	782
Sofá 2,90 F.F.	819
Sofá 3,20 F.F.	914
Sofá 3,50 F.F.	1012










OPCIÓN B
CAMBIO DE AMBOS BRAZOS
(SIN AUMENTO)
BRAZOS DE 22 cmt

Juego de patas de plástico para chaiselonge completa (7 patas):

Pata Nº 94	Descripción	Pata Nº 94	Descripción	Pata Nº 94	Descripción	Pata Nº 94	Descripción	Pata Nº 94	Descripción
	Negro		Blanco		Haya		Níquel Gris oscuro		Plata

Pata Nº 94	Descripción	Pata Nº 94	Descripción
	Nogal		Cromado

Pata Nº 95	Descripción	Pata Nº 95	Descripción	Pata Nº 95	Descripción	Pata Nº 95	Descripción	Pata Nº 95	Descripción
	Negro		Blanco		Haya		Níquel Gris oscuro		Plata

Pata Nº 95	Descripción	Pata Nº 95	Descripción
	Nogal		Cromado

EuropaConfort®

confort para todos, bienestar para ti.

Piamonte



Brazos anchos 30cm

